

## **Экспресс диагностика COVID-19 в ТОГБУЗ «ГКБ №4 г. Тамбова» за 30 минут.**

Если Вы лицо с клиническими признаками острых респираторных вирусных инфекций (ОРВИ),

либо Вы находились в контакте с заболевшими новой коронавирусной инфекцией (COVID-19),

либо Вы без клинических признаков ОРВИ находились в очагах инфекции/в условиях распространения инфекции, то

Вы можете пройти у нас экспресс диагностику на наличие антител с помощью Экспресс-теста для выявления антител класса IgG/IgM SARS-CoV-2 (COVID-19).

Тест проводится в течение 30 минут.

Тестирование проводится с помощью системы «Экспресс- IgG/IgM SARS-CoV-2-ИХА», представляющим собой качественный иммунохроматографический анализ для выявления антител класса IgG/IgM к SARS-CoV-2 в образцах крови из пальца.

Тест является вспомогательным диагностическим инструментом, указывает только на наличие/отсутствие антител класса IgG/IgM к SARS-CoV-2, но не используется в качестве единственного критерия для диагностики COVID-19. Даже при отрицательных результатах экспресс теста и сохранении клинических симптомов заболевания необходимо провести повторное исследование с использованием других методов. Отрицательный результат не исключает возможности заражения COVID-19

Стоимость одного исследования 1 320 руб.

Обращаться в кассу оказания платных услуг (2 этаж взрослой поликлиники)

в любой день с 9-15, кроме субботы и воскресенья.

# COVID-19

Rapid Bio



## ЭКСПРЕСС-ТЕСТ



**ЭКСПРЕСС-ТЕСТ**  
для выявления антител класса IgG/IgM к SARS-CoV-2  
методом иммунохроматографического анализа  
в сыворотке, плазме и цельной крови человека  
«Экспресс-IgG/IgM SARS-CoV-2-MXA»



Rapid Bio

- по ТУ 21.
- Состав набора
- Тест-картридж
- Буферный раствор
- Скарификатор автоматический
- Трансферная пипетка
- Салфетка спиртовая
- Инструкция к применению



**Экспресс-IgG/IgM SARS-CoV-2-MXA**

ТЕСТ тест-картридж

REF LSA100

готов к использованию


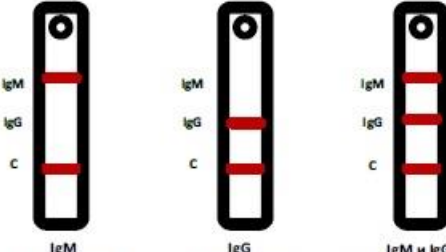
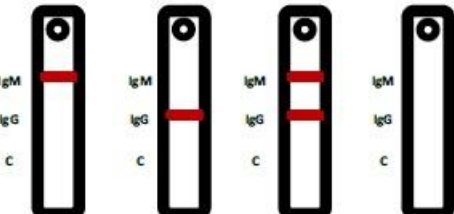
LOT LSAZ20D01

2020-10

MD +20/-30°C

2021-11



<p><b>Отрицательный результат:</b></p>	<p>В контрольной зоне «С» проявляется окрашенная полоса, в тестовых зонах «IgM» и «IgG» окрашивания не происходит.</p> 
<p><b>Положительный результат:</b></p>	<p>Появляются две или три окрашенные полосы. Одна полоса обязательно должна находиться в контрольной зоне «С», другая/другие – в зонах «IgM» и/или «IgG».</p>  <p>Интенсивность цвета в областях тестовой линии может варьироваться. Любой оттенок цвета в области тестовой линии следует считать положительным</p> <p>IgM Положительный      IgG Положительный      IgM и IgG Положительный</p>
<p><b>Недействительный результат</b></p>	<p>В контрольной зоне «С» не появляется окрашенной линии независимо от наличия линий в тестовых зонах «IgM», «IgG»</p> 

**Внимание!** Регистрация и интерпретация результатов должны проводиться в течение 10-20 мин после внесения образца, но не позднее двадцати минут. Регистрация результатов по истечении **20 минут** недопустима и ведет к неправильной интерпретации результатов.